

# 庆阳市西峰区 二〇二〇年国民经济和社会发展 统计公报

庆阳市西峰区统计局

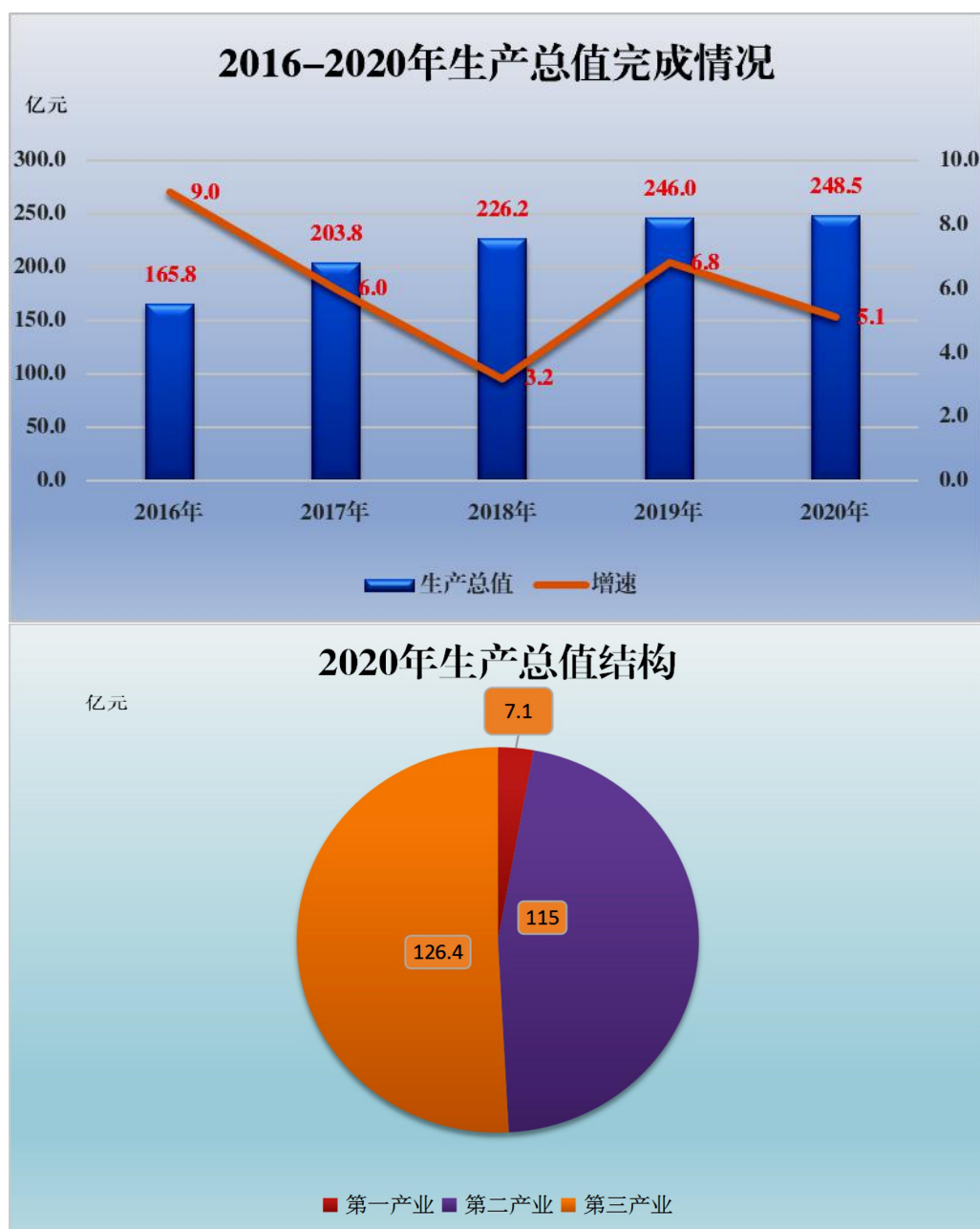
2021年4月

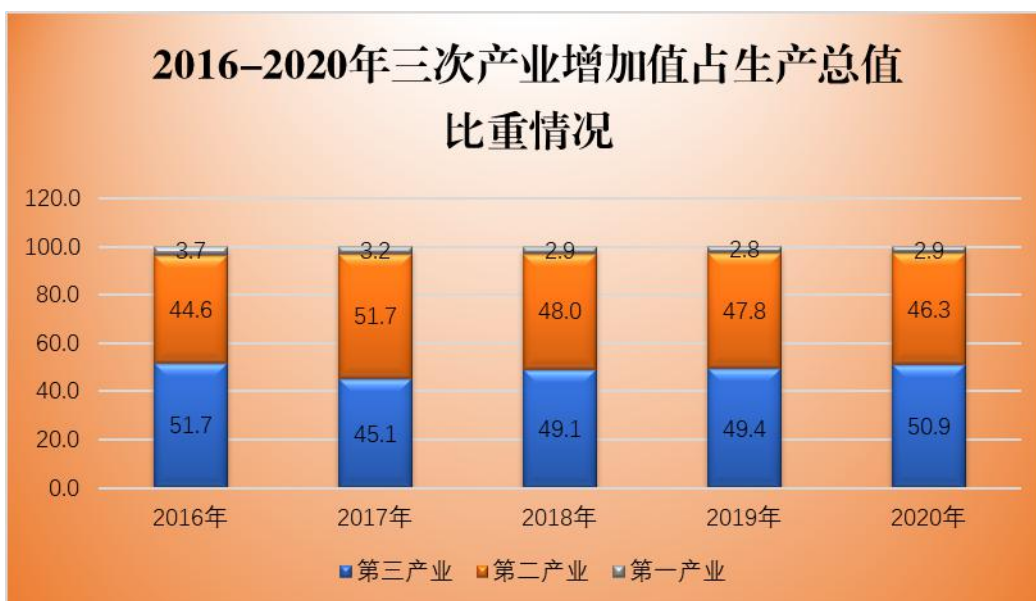
2020年，在区委、区政府的坚强领导下，全区各级各部门认真贯彻落实党中央、国务院决策部署，统筹推进疫情防控和经济社会发展，坚持以全面建成小康社会为总揽，坚持稳中求进工作总基调，严格按照“三抓一进”总体要求和“两兴两治”的发展目标，扎实做好“六稳”工作，全面落实“六保”任务，持续推动经济高质量发展，为全面打赢脱贫攻坚战、全面建成小康社会奠定坚实基础，全区经济社会呈现出稳健向好的发展态势。

## 一、综合

**经济发展：**初步核算，全年实现地区生产总值248.5亿元，按不变价格计算（下同），比上年增长5.1%。其中：第一产业实现增加值7.1亿元，同比增长4.1%；第二产业实现增加值115亿元，同比增长6.5%；第三产业实现增加值126.4亿元，同比增长3.7%。在生产总值中，全部工业实现增加值98.8亿元，同比增长3.3%，建筑业实现增加值18.8亿元，同比

增长 27.7%，三次产业结构比例由去年同期的“2.8:47.8:49.4”调整为“2.9:46.2:50.9”，第二产业占全区 GDP 比重比 2019 年下降 1.6 个百分点，第三产业占全区 GDP 的比重提高 1.5 个百分点。全年全区十大生态产业实现增加值 95.7 亿元，比上年下降 14.1%，占全区地区生产总值的 38.5%，比 2019 年下降 9.5%。





**就业：**全年城镇新增就业 7669 人，其中失业人员再就业 2855 人。城镇登记失业率为 3.67 %。全年劳务输转 5.85 万人，其中，区外输转 3.76 万人，区内输转 2.09 万人。实现劳务收入 17.48 亿元，人均劳务收入 2.99 万元。

**消费价格：**年末居民消费价格总指数同比增长 1.9%，商品零售价格同比上涨 1.3 %。八大类消费呈“六升二降”态势。分类别看，食品烟酒类价格同比上涨 6.4%，环比下降 0.3%；衣着类价格同比上涨 0.4%，环比下降 0.1%；居住类价格同比上涨 0.4%，环比持平；生活用品及服务类同比上涨 0.4%，环比持平；交通和通信类价格同比下降 3.3%，环比上涨 0.1%；教育文化和娱乐类价格同比上涨 0.3%，环比持平；医疗保健类价格同比下降 0.4%，环比上涨 0.1%；其他用品和服务类价格同比上涨 5.4%，环比下降 0.2%。

表 1 2020 年西峰区居民消费价格比上年涨跌幅度

单位：%

| 指 标       | 与上年同期相比涨跌幅度  | 以 2015 年为 100 计算 |
|-----------|--------------|------------------|
| 居民消费价格总指数 | <b>101.9</b> | <b>109.3</b>     |
| 一、食品烟酒    | 106.4        | 119.7            |
| 粮 食       | 99.9         | 107.2            |
| 鲜 菜       | 115.2        | 156.1            |
| 畜 肉       | 124.3        | 153.3            |
| 水 产 品     | 90.4         | 99.6             |
| 蛋         | 94.0         | 108.6            |
| 鲜 果       | 95.9         | 123.9            |
| 二、衣着      | 100.4        | 103.8            |
| 三、居住      | 100.4        | 111.3            |
| 四、生活用品及服务 | 100.4        | 99.9             |
| 五、交通和通信   | 96.7         | 93.0             |
| 六、教育文化和娱乐 | 100.3        | 102.0            |
| 七、医疗保健    | 99.6         | 110.5            |
| 八、其他用品和服务 | 105.4        | 116.2            |

## 二、农业和农村经济

**种植业：**全年农作物播种面积 48.6 万亩，比上年下降 3.02%。其中：粮食播种面积为 34.04 万亩，比上年下降 3.7%；经济作物播种面积 10.6 万亩，比上年增长 0.4%；青饲料播种面积 3.92 万亩，比上年下降 5.5%。油料种植面积 3.75 万亩，比上年增长 0.5%。蔬菜种植面积 5.5 万亩，比上年增长 1.2%。中药材种植面积 0.16 万亩，比上年下

降 4.2%。粮、经、饲比例由上年的“70.6:21.1:8.3”调整为“70.1:21.8:8.1”。全年粮食产量 9.56 万吨，比上年减产 5.6 %。其中，夏粮产量 5.33 万吨，减产 9.4 %；秋粮产量 4.23 万吨，减产 0.1 %。全年玉米产量 2.73 万吨，比上年增长 0.6%。油料产量 0.7 万吨，比上年增长 3.2%。蔬菜产量 7.5 万吨，比上年增长 3.5 %。中药材产量 0.1 万吨，减产 6.4 %。瓜类产量 1.35 万吨，比上年增长 11.2%。



**林果业：**全年共完成造林 5 万亩。森林覆盖率达到 26.7%，较上年提高 1.1 个百分点。当年苗木产量 1486 万株，比上年下降 3.8%。果园面积累计达到 7.63 万亩，果品总产量 6.32 万吨，与上年持平，其中苹果产量 6.1 万吨，与上年持平。

**畜牧业：**年末牛存栏 0.41 万头，增长 14.4 %；牛出栏 0.21 万头，增长 3.2 %。羊存栏 10.28 万只，增长 1.7 %；羊出栏 4.48 万只，增长 10.6%。生猪存栏 10.11 万头，增长 187.1%；生猪出栏 6.33 万头，增

长 7.3 %。全年肉类产量 0.59 万吨，比上年增长 8.3%。禽蛋产量 1017 吨，比上年增长 13.9%。奶类产量 0.6 万吨，下降 4.14 %。

**渔业：**水产品产量 103 吨，增长 116.3%。

表2 2020年西峰区主要农产品产量及其增长速度

| 产品名称 | 产量（吨）    | 比上年（±%） |
|------|----------|---------|
| 粮食   | 95632.12 | -5.6    |
| 夏粮   | 53315.7  | -9.4    |
| 秋粮   | 42316.42 | -0.1    |
| 玉米   | 27260.42 | 0.6     |
| 薯类   | 9451.26  | -3.2    |
| 油料   | 6862.14  | 3.2     |
| #油菜籽 | 5017.28  | 6.6     |
| 中药材  | 959.39   | -6.4    |
| 园林水果 | 63191.47 | 持平      |
| 蔬菜   | 74901    | 3.5     |
| 肉类   | 5898.1   | 8.3     |
| #猪肉  | 4745.41  | 7.3     |
| 牛肉   | 246.84   | 3.2     |
| 羊肉   | 717.44   | 10.6    |
| 禽肉   | 134.53   | 62.2    |
| 牛奶   | 250      | -8.8    |
| 禽蛋   | 1017     | 13.9    |
| 水产品  | 103      | 116.3   |

全年完成农林牧渔业总产值 12.8 亿元，比上年增长 5.2%。农林牧

渔服务业产值 1.95 亿元，比上年增长 8.7%。实现农林牧渔业增加值 7.6 亿元，比上年增长 4.4%。农林牧渔服务业增加值 0.51 亿元，比上年增长 7.4%。

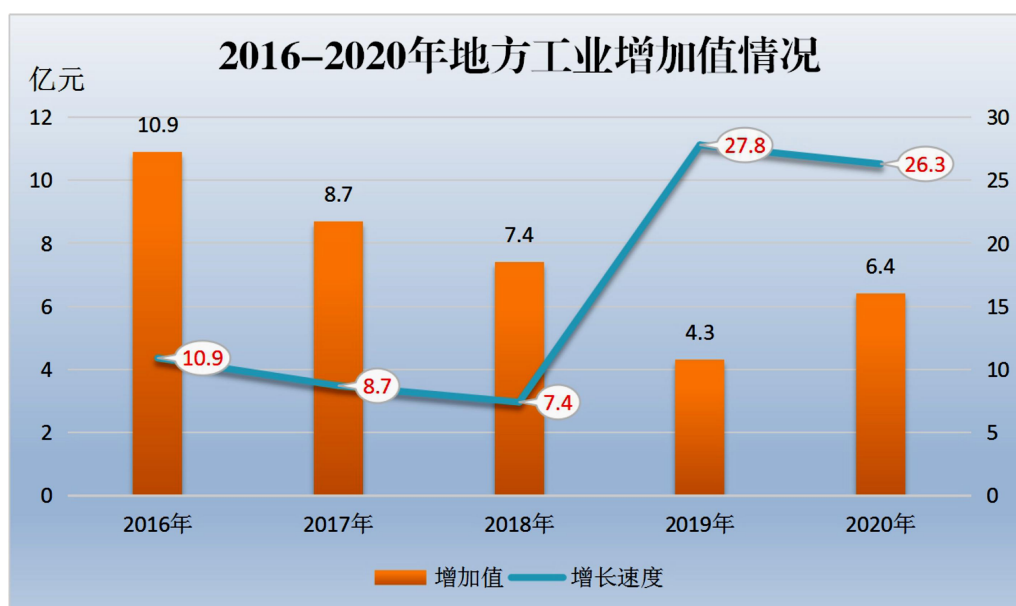
全区确权(承包)的耕地面积 48.7 万亩，有效灌溉面积 12.3 万亩，保证灌溉面积 7.3 万亩，均与上年持平。高标准农田 5200 亩，农业机械总动力达到 25.1 万千瓦，增长 0.4%。劳动力资源总数 16.2 万人，其中：乡村劳动力达到 13.9 万人，比上年增加 0.15 万人，增长 1.1%。

**农业产业：**按照“苹果为主，多果并举”的工作思路，大力实施整村、整乡、整区域推进战略，全年栽植林果 7160 亩。居立果业在董志镇寺里田建成无病毒优质大苗基地 100 亩以上，年出圃矮化苗木 11 万株。通过“挖、改、换”等技术措施，完成老果园提质改造 2 万亩。采取生物防控、增施有机肥等手段，有效提升果品质量，全年完成有机肥替代化肥 1 万亩，建成有机苹果基地 8000 亩，果品商品率达 87%以上，优果率达 75%以上。建成生猪产业信息中心，推动生猪产业向信息化、数字化、智能化迈进。全区“331+”生猪养殖单元达到 100 个，当年投产 82 个单元。由正大集团牵线，通过“以商招商”，上海贝格曼公司在肖金镇纸坊村、广州恒博公司在肖金镇芮岭村建设 2400 头种猪繁育场各 1 处，正大集团投资 2 亿元，在北部工业园区建设年 30 万头生猪屠宰加工线、正大肉食品加工线及洗消中心。建成集中瓜菜育苗点 2 个，年育苗 1000 万株；建成肖金设施蔬菜基地、纸坊西甜瓜基

地和脱坳西甜瓜基地，显胜毛寺和蒲河等设施蔬菜基地 12 处；建成露地蔬菜百亩点 2 个；依托“肖金幸福小镇”田园综合体建设项目，完成大棚改造 330 座。招引通渭清凉源金银花农业产业公司，建成集金银花种植、产品加工、中药材购销等为一体的产业基地，带动建立中药材种植示范基地 3 个（小崆峒中药材综合示范基地、帅堡金银花种植示范基地、南李柴胡示范基地），全区种植柴胡、金银花、万寿菊等中药材共 1.5 万亩。

### 三、工业、能源和建筑业

**工业：**全区 18 户规模以上工业企业实现增加值 83.2 亿元，比上年增长 4.5%，在规模以上工业中，省以下地方工业实现增加值 6.4 亿元，比上年增长 26.3%。在规模以上工业中（不含长庆油田），分经济类型看，国有及国有控股企业增加值增长 3.3%；股份制企业增长 28.9%；私营企业增长 13%。分隶属关系看，中央企业增长 3.3%，省以下地方企业增长 26.3%。分轻重工业看，轻工业增长 43.6%，重工业增长 3.9%。分门类看，采矿业下降 14.6%，制造业增长 2.8%，电力、热力、燃气及水生产和供应业增长 29.8%。规模以下工业实现增加值 1.08 亿元，比上年增长 4.9%。



全年规模以上工业企业实现利润（不含长庆油田）47.3 亿元，比上年下降 64.5%，其中国有及国有控股企业利润 3.8 亿元，下降 69.4%。规模以上工业企业每百元营业收入中的成本为 65.03 元。年末规模以上工业企业资产负债 63.2%，营业收入利润率为 2.2%。全年累计加工原油 355.63 万吨，同比下降 1.2%，完成产值 164.09 亿元，同比下降 18.8%，实现增加值 65.33 亿元，同比增长 2.0%。

表3 2020年西峰区主要工业产品产量及其增长速度

| 产品名称    | 单位 | 产量      | 比上年增长 (%) |
|---------|----|---------|-----------|
| 精制食用植物油 | 吨  | 1794.77 | -52.92    |
| 初级形态塑料  | 吨  | 102025  | 11.34     |
| 化学药品原药  | 吨  | 74.98   | 17.49     |
| 中成药     | 吨  | 1866.97 | 10.73     |

| 产品名称   | 单位   | 产量       | 比上年增长 (%) |
|--------|------|----------|-----------|
| 自来水生产量 | 万立方米 | 1241.    | 4.29      |
| 鲜、冷藏肉  | 吨    | 20503    | 26.9      |
| 商品混凝土  | 立方米  | 596643.4 | -32.68    |
| 服装     | 万件   | 20.68    | -4.39     |

**能源：**全社会能源消费总量为 123.78 万吨标准煤，同比增长 5.34%。其中：第一产业能源消费 4.13 万吨标准煤，同比下降 0.24%；第二产业能源消费 78.18 万吨标准煤，同比增长 13.57%；第三产业能源消费 38.13 万吨标准煤，同比下降 7.5%。工业能源消费 78.08 万吨标准煤，同比增长 13.57%。单位 GDP 能耗同比增长 0.23%，单位工业增加值能耗同比增长 5.42%。

**建筑业：**年末具有资质的总承包和专业承包建筑业企业 67 个，比上年末增加 16 个，实现建筑业总产值 58.84 亿元，同比增长 20.6%；实现增加值 18.8 亿元，同比增长 27.7%。资质以内建筑企业实现营业利润 0.67 亿元，同比下降 55.2%；利润总额达到 0.58 亿元，同比下降 61.5%。房屋建筑施工面积 208.24 万平方米，同比增长 10.9%。其中：新开工面积 125.4 万平方米，同比增长 42.7%。房屋建筑竣工面积 100.16 万平方米，同比增长 46.8%；房屋竣工产值 44.3 亿元，同比增长 53.4%。

## 四、固定资产投资与房地产开发

**固定资产投资：**全年固定资产投资累计完成 63.1 亿元，同比增长 11.7%，其中 5000 万元以上项目 49 个，同比增长 28.9%，完成投资 59.1 亿元，同比增长 18.8%；500-5000 万元项目 37 个，同比下降 22.9%，完成 4.02 亿元，同比下降 40.7%。按构成分，建筑安装工程完成投资 52.2 亿元，同比增长 23.2%；设备工器具购置完成投资 3.2 亿元，同比下降 11.3%；其他费用完成投资 7.7 亿元，同比下降 27%。按三次产业分，第一产业投资增长 214.4%；第二产业投资增长 38.8%，其中工业投资下降 26.8%；第三产业投资下降 2%。民间固定资产投资增长 37.9 %。全年项目投资中，制造业投资增长 5.9%，电力、热力、燃气及水生产和供应业投资增长 48.7%，交通运输、仓储和邮政业投资增长 127.4%，水利、环境和公共设施管理业投资增长 79.9%。

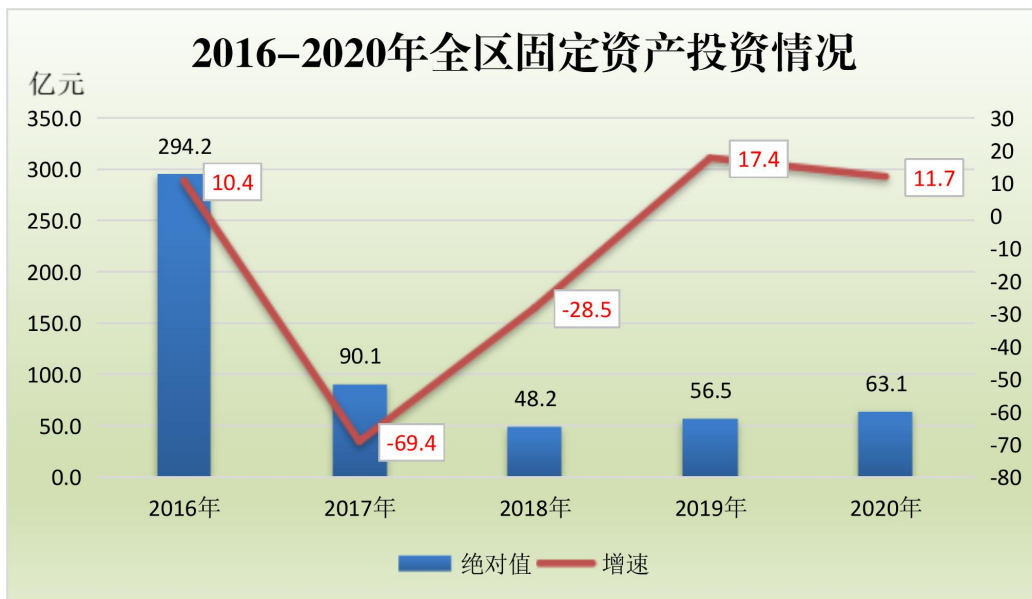


表4 2020年西峰区分行业项目投资情况

| 行 业              | 比上年增长 (%) | 占项目投资比重 (%) |
|------------------|-----------|-------------|
| 项目投资             | 53        | 66.9        |
| 农林牧渔业            | 214.4     | 2.3         |
| 采矿业              | 0.08      | 15.1        |
| 制造业              | 5.9       | 3           |
| 电力、热力、燃气及水生产和供应业 | -80.1     | 4.6         |
| 建筑业              | —         | —           |
| 批发和零售业           | —         | —           |
| 交通运输、仓储和邮政业      | 127.4     | 7.6         |
| 住宿和餐饮业           | —         | —           |
| 信息传输、软件和信息技术服务业  | -80.4     | 0.8         |
| 金融业              | —         | —           |
| 房地产业             | 39        | 8.7         |
| 租赁和商务服务业         | —         | —           |
| 科学研究和技术服务业       | —         | —           |
| 水利、环境和公共设施管理业    | 79.9      | 57.8        |
| 居民服务和其他服务业       | —         | —           |
| 教育               | 6.5       | 2.9         |
| 卫生、社会保障和社会福利业    | -65.7     | 0.7         |
| 文化、体育和娱乐业        | —         | —           |
| 公共管理和社会组织        | —         | —           |

**房地产开发:** 全年 70 户房地产企业共计完成房地产开发投资 20.9 亿元, 同比下降 27.8%, 其中商品住宅投资 16.4 亿元, 同比增长 0.5%。房

屋施工面积 268.9 万平方米，增长 71.6%，其中住宅施工面积 176.7 万平方米，同比增长 62%。在房屋施工面积中，房屋新开工面积 143.7 万平方米，同比增长 488.3%，其中住宅新开工面积 85.9 万平方米，同比增长 442.6%。商品房销售面积 38.7 万平方米，增长 116.8%，其中住宅销售面积 37.8 万平方米，增长 115.3%。全年商品房销售额 31.1 亿元，同比增长 203.1%，其中商品住宅销售额 30.3 亿元，同比增长 204%。

## 五、交通、邮电通讯业

**交通运输：**全年交通运输、仓储和邮政业实现增加值 7.8 亿元，比上年增长 5.2%。年末行政等级公路 302.7 公里，拥有等级公路 1913 公里，高速公路 40.27 公里，等外公路 197 公里，有路面里程 2148 公里。

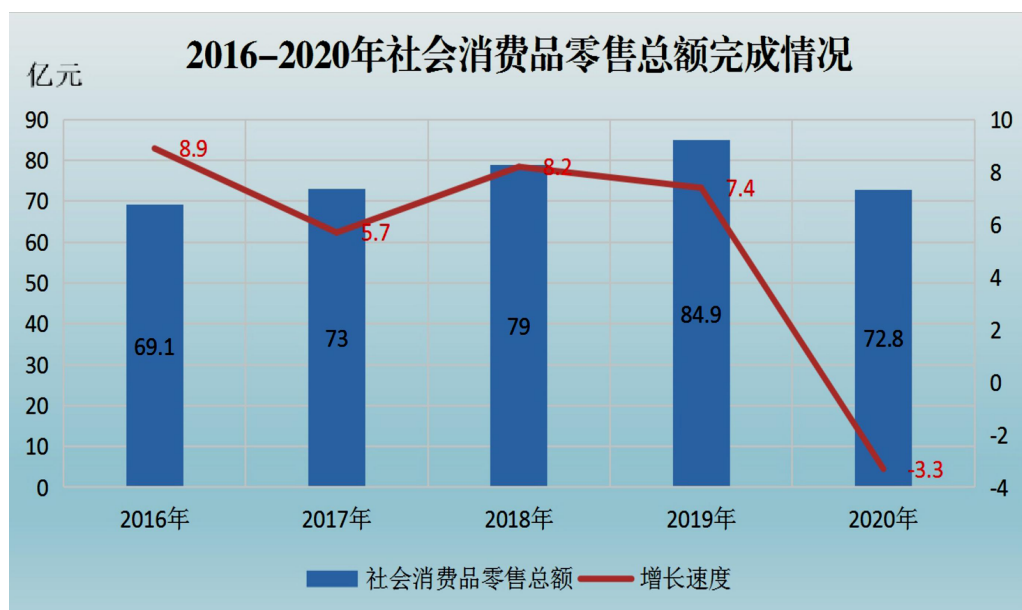
**邮电通讯：**辖区邮政局（所）15 个，电信局（所）14 个。邮政业务总量完成 3634.5 万元，比上年下降 17.6%，邮政业务总收入 4007.52 万元，比上年增长 18.3%。农村投递线路 747 单程公里，邮路总长度 2106 单程公里。电信业务总量完成 70.9 亿元（2015 年不变价），比上年增长 19.9%，电信业务总收入 22368 万元，比上年增长 2.8%。年末移动电话用户达到 30 万户，同比增长 4.9%，4G 移动电话用户 28.57 万户，固定电话用户 6.2 万户，同比下降 2.8%，互联网宽带接入用户达到 16.2 万户，同比增长 6.8%。

## 六、贸易

**商贸：**全年完成社会消费品零售总额 72.8 亿元，比上年下降 3.3%。按经营地统计，城镇消费品零售额 53.1 亿元，同比下降 4.2%；乡村消费

品零售额 19.7 亿元，同比下降 0.6%。按行业统计，批发业销售额 30.3 亿元，同比下降 11%；零售业销售额 32.2 亿元，同比增长 5%；住宿业收入额 0.25 亿元，同比下降 10.1%；餐饮业收入额 10 亿元，同比下降 2.4%。在限额以上单位商品零售额中，粮油、食品类零售额比上年增长 33.5%，烟酒类下降 2.9%，化妆品类增长 11.9%，金银珠宝类下降 16.8%，日用品类增长 4.6%，中西药品类增长 11.2%，汽车类增长 7.4%，服装、鞋帽、针纺织品类增长 15%，家用电器和音像器材类下降 29%，石油及制品类下降 14.1%。

全年进出口总额 0.43 亿元，比上年增长 16%。其中，出口 0.41 亿元，增长 16.6%；进口 0.02 亿元，下降 85%。对“一带一路”沿线国家进出口总额 0.02 亿元，比上年下降 85%，占全区进出口总额的 100%。全年外商直接投资合同项目 1 个，外商直接投资实际使用金额 303 万美元，比上年增长 100%。



## 七、财政、税收、金融和保险

**财政：**全年全区财政收入 21.18 亿元，比上年增长 3.5%，一般公共预算收入 10.2 亿元，比上年增长 1%；财政支出 30.86 亿元，下降 5.2%。其中，民生支出 24.86 亿元，下降 2.5%。扶贫支出 1.22 亿元，增长 7.4%。



**税收：**地方各项税收收入 7.2 亿元，增长 2.7%，非税收入 2.98 亿元，下降 3%。从主体税种看，国内增值税 3.2 亿元，增长 4.3%；企业所得税 0.3 亿元，下降 21.4%；个人所得税 0.2 亿元，增长 43.5%。

**金融：**全区金融机构人民币存款余额达到 502.1 亿元，同比增长 12.4%，其中非金融企业同比增长 8%，住户存款同比增长 11%，各项贷款余额 319.8 亿元，同比增长 3.2%。其中：短期贷款 53.8 亿元，同比下降 8.8%；个人贷款 28.3 亿元，同比下降 18.1%；中长期贷款 266 亿元，同比增长 6%。

**保险：**全年保费收入 2.55 亿元，同比下降 11.2%。其中：财产保险保费收入 0.72 亿元，同比增长 14.3%；人寿保险保费收入 1.83 亿元，同比下降 18.3%。支付各类赔款及给付 0.84 亿元，同比增长 3.7%。其中：财险支付 0.43 亿元，同比增长 38.7%；寿险支付 0.41 亿元，同比下降 18%。

## 八、科技和教育

**科技：**全年共受理专利申请 615 件，授权 533 件。其中：授权发明类 9 件，实用新型技术类 455 件，外观设计类 69 件。全年登记区级科技成果 1 项，其中，应用技术类成果 1 项。成功申报创建省级农业科技园，建成甘肃居立、庆阳金鑫源等“果”字号企业 13 家，专业合作社、协会 56 个，中庆农产品、阳光惠农、九龙春酒业等省级重点龙头企业 8 家，省级高新技术企业 5 家。省级工程技术中心 2 个、省级科技创新型企业 2 户、省级知识产权优势企业 2 户、省级众创空间 1 个。

**教育：**全区共有各类学校 250 所，中等职业学校 5 所，中学 24 所（其中：独立初中 7 所，完全中学 4 所，高级中学 5 所，一贯制中学 8 所），特殊教育学校 1 所，普通小学 95 所，幼儿园 125 所。各类学校共有教职工 9883 人，其中专任教师 8494 人，在校学生 115462 人，全年毕业学生 26627 人，招生人数 31099 人。2020 年全区九年制义务教育巩固率 99.92%，幼儿园毛入学率 98.60%，高中阶段毛入学率 96.73%。中等职业教育招生 3993 人，在校生 8874 人，毕业生 1514 人。

中学招生 11383 人，在校生 33278 人，毕业生 10066 人。普通小学招生 8523 人，在校生 48437 人，毕业生 6401 人。幼儿园招生 7174 人，在园幼儿 24688 人，毕业生 8632 人。

## 九、文化、卫生、体育和旅游

**文化：**辖区现有专业剧团 2 个，文化（艺术）馆 2 个，图书馆 2 个，博物馆 2 个，画院 1 个，文化站 10 个，村（社区）文化室 115 个，农家书屋 121 个，露天剧场 35 个。全年组织各乡镇开展民俗文化产业培训 30 期，培训人员 3000 人（次）。举办了“同心共筑中国梦 全民共创文明城”文艺宣传活动，借助“和谐西峰大舞台”和“千台大戏送农村”，开展器乐独奏、秦腔表演、舞蹈等惠民演出，全年累计进行 220 场（次），受惠观众多达 30 余万人（次）。庆阳义渠文化园完成产品研发 20 件、开展非遗教育教学 30 场（次）、文化交流活动 2 场（次）。区图书馆将综合阅览区、少儿阅览区等公益性文化设施免费向未成年人开放，全年借阅书籍 7216 册。

**卫生：**年末全区共有医疗卫生机构 358 个。其中医院 17 个，医院中有综合医院 5 个，中医医院 3 个，专科医院 9 个；基层医疗卫生机构 334 个，其中，社区卫生服务中心(站) 18 个，卫生院 8 个，村卫生室 112 个，门诊部 11 个，诊所 185 个；专业公共卫生机构 7 个，其中，疾病预防控制中心 2 个，妇幼保健院(所、站) 2 个，供采血机构 1 个，卫生监督所(中心) 1 个，计划生育技术服务机构 1 个。年末卫生

技术人员 5802 人。其中，执业医师和执业助理医师 1862 人，注册护士 3121 人，药师（士）182 人，技师（士）348 人，其他医技人员 289 人。医疗卫生机构实有床位 5162 张，其中，医院 4619 张，基层卫生机构 398 张，专业卫生机构 145 张。全年总诊疗人次 307.6 万人（次），出院人数 13.9 万人（次）。

2020 年，面对新冠肺炎疫情，全区采取“外围锁边、内部控点”，重点摸排 83475 人，管控 1048 人，核酸检测 25000 人（次）。在全区医疗卫生单位设立 4 个发热门诊和 13 处预检分诊点，发热门诊接诊 5407 人（次），启用阳光天湖酒店、乾溪月酒店等集中医学观察点 3 处，累计隔离观察 704 人（次）。在区医院、区疾控中心建成 PCR 核酸检测实验室，全区核酸检测日单检能力达到 1080 人（次）。全面加强“四病”防控工作管理，高血压患者规范管理率 87.62%，2 型糖尿病患者规范管理率 84.21%，结核病规范管理率 100%，严重精神障碍患者规范管理率 91.82%。全区居民健康档案建档率 90.07%，老年人健康管理率 68.47%。孕产妇产后访视率 94%，新生儿访视率 94.9%，7 岁以下儿童健康管理率 86.2%。母子健康手册使用率 100%。免费孕前优生优育健康检查项目任务完成率 100%。妇女“两癌”筛查 9318 人，任务完成率 100%。

**体育：**辖区共有体育场地数 850 个，举办县级以上运动会 14 场（次），参加县级以上运动会运动员人数 20676 人。年末等级运动员 37 人，等级教练员 13 人，等级裁判员 70 人，体育事业经费支出 600 万元。全年新

建 10 处村级（社区）健身广场，配发体育健身器材 100 件。举办“西峰区第二届大众高山滑雪比赛暨 2020 年三级社会体育指导员培训”，组织人员参加“甘肃省 2020 年首届线上广场舞大赛”、“薪火传承·中国健康跑”庆阳南梁站比赛。

**旅游：**全年累计接待国内外游客 224.76 万人（次），比上年下降 39.8%，旅游综合收入达 11.34 亿元，比上年下降 39.6%，旅游人均花费 504.5 元。显胜乡毛寺村相继被列入“全国乡村旅游重点村”、“全省十大旅游样板村”，庆阳生态文化产业园计划总投资 12 亿元，现已建成风景园林 431.2 亩，栽植各类风景树 52800 棵，完成园内道路硬化、供排水系统管线铺设、网络、供电等基础设施和假山瀑布、鱼塘、民宿餐饮楼等景观工程。对彭原青藤农业乡村、陇东滑雪场旅客休闲中心、田园农庄及周边道路进行了硬化绿化提质改造，完成南佐文化集市、郭家地坑院、小河湾风景旅游区、黑老锅景区 4 个景点旅游厕所建设。打造了承载传统工业文明印记的庆阳前进工业遗产博物馆。组织辖区内文化旅游企业参加 2020 年中国国际旅游交易会、“大美庆阳·全民乐购”消费季系列活动、第三届“金针花”文旅商品名优产品展销等活动，实现销售各类文旅产品约 2 万余件，销售金额达 60 万元。

## 十、水资源、环境和应急管理

**水资源利用：**全年总用水量 0.578 亿立方米，其中，生活用水量 0.12 亿立方米，工业用水量 0.088 亿立方米，农业用水量 0.34 亿立方米，生态

用水量 0.03 亿立方米。

**环境保护：**城区空气质量优良天数共 349 天，优良天气率 95.6%，区内 1 个省考地表水监测断面中，达到或优于Ⅲ类断面比例为 100%。区内监测的区域声环境评价（昼间）总体较好，区域声环境质量等级均为二级。全年全区平均气温 10.3℃，比上年增长 0.1℃。年日照小时数 2053.7 小时，比上年减少 59.8 小时。年降水量 580.7 毫米，比上年减少 87.8 毫米。全区气象雷达观测站点 1 个，卫星云图接收站点 1 个。

**应急管理：**全区共发生纳入统计口径的各类生产安全事故 11 起，死亡 10 人，受伤 4 人，直接经济损失 79 万元。四项指标“两下降一持平一上升”，其中事故起数下降 8.3%、受伤人数下降 75%，死亡人数同比持平，直接经济损失上升 29%。建筑施工领域发生 1 起事故，死亡 1 人。道路运输领域发生事故 10 起（货运车辆事故 7 起、公交车辆事故 1 起、教练车事故 1 起、非载货专项作业车事故 1 起），死亡 9 人，受伤 4 人；其他行业未发生生产安全事故。

## 十一、人民生活和社会保障

**人民生活：**全区城镇居民人均可支配收入 35383.94 元，同比增长 5%。农村居民人均可支配收入 11700.11 元，同比增长 7.5%。城镇居民人均生活消费支出 21350.77 元，同比增长 7%。农村居民人均生活消费支出 11573.25 元，同比下降 4.2%。城镇居民恩格尔系数 27.8%，比上年下降 0.2 个百分点。农村居民恩格尔系数 32.6%，比上年下降 2.1 个百分点。

表5 2020年西峰区城乡居民家庭人均收支情况

| 指标      | 城镇       |          | 农村       |         |
|---------|----------|----------|----------|---------|
|         | 绝对数（元）   | 比上年增长（%） | 绝对数（元）   | 比上年增（%） |
| 可支配收入   | 35383.94 | 5.00     | 11700.11 | 7.50    |
| 工资性收入   | 25832.78 | 5.15     | 5592.82  | 6.98    |
| 经营净收入   | 2220.37  | 4.50     | 3989.46  | 7.37    |
| 财产净收入   | 4245.98  | 4.82     | 890.63   | 7.41    |
| 转移净收入   | 3084.81  | 4.38     | 1227.19  | 10.45   |
| 生活消费支出  | 21350.77 | 7.01     | 11573.25 | -4.18   |
| 食品烟酒    | 5931.96  | 6.12     | 3775.40  | -9.89   |
| 衣着      | 2323.58  | 10.27    | 942.89   | -3.19   |
| 居住      | 5837.35  | 3.93     | 2149.44  | -11.09  |
| 生活用品及服务 | 1488.10  | 9.30     | 674.82   | -2.32   |
| 交通通信    | 2361.99  | 7.69     | 1674.44  | 8.87    |
| 教育文化娱乐  | 1693.99  | 6.20     | 1017.86  | 3.52    |
| 医疗保健    | 1356.82  | 19.18    | 1132.98  | 6.18    |
| 其他用品和服务 | 356.97   | 1.81     | 205.42   | -5.97   |



**社会保障：**2020年末辖区城乡居民基本医疗保险参保人数279105人，其中：城镇居民基本医疗保险参保人数是44471人,农村居民基本医疗保险参保人数是234634人。城镇职工基本医疗保险参保人数16991人；城镇职工生育保险参保人数13577人；年末城乡居民基本养老保险参保人数176501人。城镇职工基本养老保险参保人数14671人；失业保险参保人数16067人；工伤保险参保人数32454人。年末全区共有7986人享受城市居民最低生活保障,12412人享受农村居民最低生活保障,688人享受农村特困人员救助供养。年末全区共有各类社区养老机构和设施15个。其中，社区服务指导中心6个，社区服务中心3个，社区服务站18个，社区养老照料机构和设施15个，社区互助型养老设施15个。

注:

1. 本公报各项数据均为初步统计数, 正式数据以《西峰发展年鉴2020》为准。部分数据因四舍五入的原因, 存在着总计与分项合计不等的情况。

2. 地区生产总值、三次产业及相关行业(增加/减少)值和人均地区生产总值绝对数按现价计算, (增长/下降)速度按不变价格计算。

3. 工业(增加/减少)值、利润、原油、天然气产量含长庆油田西峰境内部分(特殊注明除外)。

4. 规模以上工业企业财务指标增速及变化按可比口径计算。

5. 规模以上服务业统计范围包括年营业收入1000万元及以上, 或年末从业人员50人及以上的交通运输、仓储和邮政业, 信息传输、软件和信息技术服务业, 房地产业(不含房地产开发经营), 租赁和商务服务业, 科学研究和技术服务业, 水利、环境和公共设施管理业, 教育, 卫生和社会工作; 年营业收入500万元及以上, 或年末从业人员50人及以上的居民服务、修理和其他服务业, 文化、体育和娱乐业法人单位。

6. 邮政业务总量按2010年不变价格计算。

7. 电信业务总量按2015年不变价格计算。

8. 基础设施投资包括交通运输、邮政业, 电信、广播电视和卫星传输服务业, 互联网和相关服务业, 水利、环境和公共设施管理业投资(其中不含土地管理业)。

9. 原保险保费收入是指保险企业确认的原保险合同保费收入。

10. 资料来源：本公报中城镇登记失业率、城镇新增就业人员数据来自西峰区人力资源和社会保障局；财政数据来自西峰区财政局；利用外资数据来自西峰区商务局；交通运输数据来自西峰区交通运输局；邮政数据来自西峰区邮政管理局；通信数据来自西峰区电信公司；旅游数据来自西峰区文体广电和旅游局；金融数据来自中国人民银行庆阳分行；保险数据来自西峰区人保财险公司和人寿保险公司；城乡低保、农村特困人员救助供养、社会服务数据来自西峰区民政局；教育数据来自西峰区教育局；科技数据来自西峰区科技局；专利数据来自西峰区市场监督管理局（知识产权局）；广播、电视数据来自西峰区文体广电和旅游局；卫生数据来自西峰区卫健局；用水量数据来自西峰区水务局；自然灾害、安全生产数据来自西峰区应急管理局；自然保护区数据来自西峰区林业和草原局；环境监测数据来自西峰区生态环境局；气象数据来自庆阳市区气象局；地震数据来自庆阳市地震局。